

As. Oy Kesäkontio

Paikkakunta

Oulu

Energian toimittaja

Oulun Energia

Tilavuus

11375 m³

Lämmönvahdin™ käyttöönottopäivä

04.04.2011

Käyttöpaikka

Oulun runkoverkko

Tyyppi

hinnat sis. alv. 23%



Energialasku ENNEN

Lämmönvahdin™ käyttöönottoa:

27 856 €

Energialasku Lämmönvahdin™

käyttöönoton JÄLKEEN:

24 478 €

Saavutettu rahallinen säästö

normeeratusta kulutuksesta:

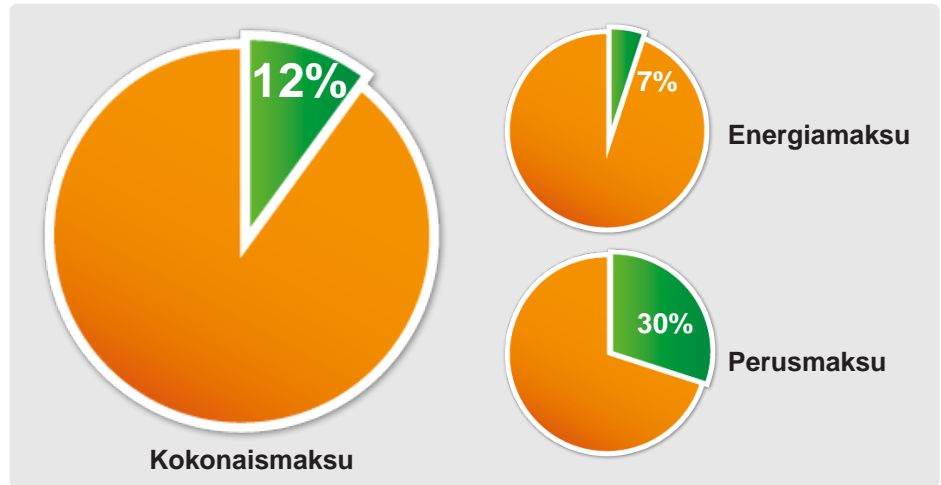
3 378 €

Saavutettu rahallinen säästö

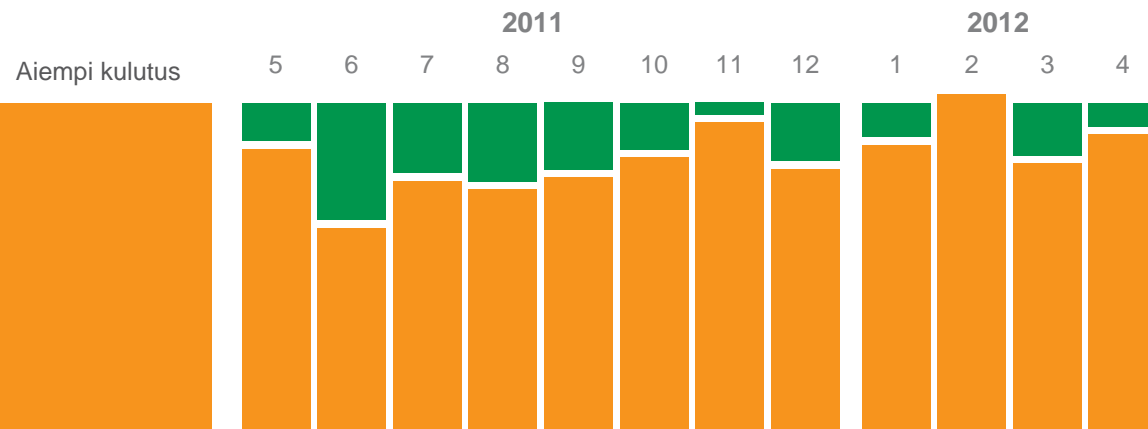
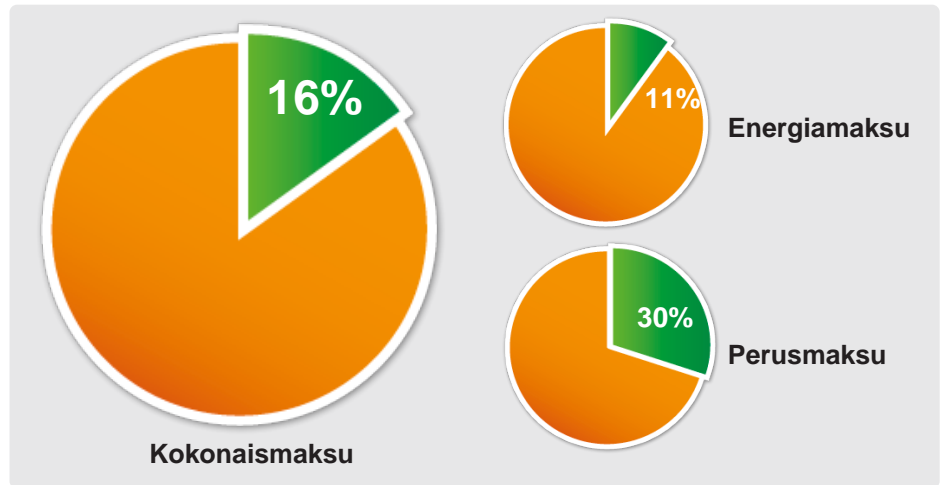
tähän mennessä yhteensä:

3 378 €

SÄÄSTÖ Toukokuu 2011-Huhtikuu 2012



VUOSI 2011



As. Oy Kesäkontio

Paikkakunta

Oulu

Energian toimittaja

Oulun Energia

Tilavuus

11375 m³

Lämmönvahdin™ käyttöönottopäivä 04.04.2011

Käyttöpaikka

Oulun runkoverkko

Tyyppi



Käyntiosoite

Kontiotie

hinnat sis. alv. 23%

SÄÄSTÖ LÄMMITYSENERGIASSA

AIKAISEMPI KULUTUS ennen Lämmönvahdin™ käyttöönottoa

Laskentajaksot	Käytetty lämmitysenergia	Sääkorjattu kulutus	Ominaiskulutus			
Toukokuu 2008 - Huhtikuu 2009	532,45 MWh	554,82 MWh	48,78 kWh/m ³			
Toukokuu 2009 - Huhtikuu 2010	601,63 MWh	582,22 MWh	51,18 kWh/m ³			
Toukokuu 2010 - Huhtikuu 2011	532,92 MWh	517,43 MWh	45,49 kWh/m ³			
Keskiarvo	555,67 MWh	551,49 MWh	48,48 kWh/m³			

NYKYINEN KULUTUS Lämmönvahdin™ käyttöönoton jälkeen

Laskentajaksot	Käytetty lämmitysenergia	Sääkorjattu kulutus	Ominaiskulutus	Säästö MWh	Säästö €	Säästö %
Toukokuu 2011 - Huhtikuu 2012	473,86 MWh	512,30 MWh	45,04 kWh/m ³		1 540,59	7
Toukokuu 2011 - Huhtikuu 2012	473,86 MWh	512,30 MWh	45,04 kWh/m³	39,19	1 540,59	7

ENERGIAN HINNAT

Toukokuu 2011 - Huhtikuu 2012 | 39,31 € / MWh

SÄÄSTÖ KAUKOLÄMMÖN PERUSMAKSUSSA

	Lukema	Laskentakaava / kk	Perusmaksu € / kk	Säästö € / kk	Säästö %	Kuukaudet	Säästö € yht.
Ennen Lämmönvahtia™	4,17	2.28*(34+520*4.17)/12	514,70				
Toukokuu 2011 - Huhtikuu 2012	2,91	2.28*(34+520*2.91)/12	361,58	153,12	30	12	1 837,44
Yhteensä					30	12	1 837,44