

As. Oy Kirkkokatu 7

Paikkakunta

Oulu

Energian toimittaja

Oulun Energia

Tilavuus

9600 m³

Lämmönvahdin™ käyttöönottopäivä

23.01.2012

Käyttöpaikka

Oulun runkoverkko

Tyyppi

hinnat sis. alv. 23%

Käyntiosoite

Kirkkokatu 7



Energialasku ENNEN

Lämmönvahdin™ käyttöönottoa:

9 388 €

Energialasku Lämmönvahdin™

käytön JÄLKEEN:

7 385 €

Saavutettu rahallinen säästö

normeeratusta kulutuksesta:

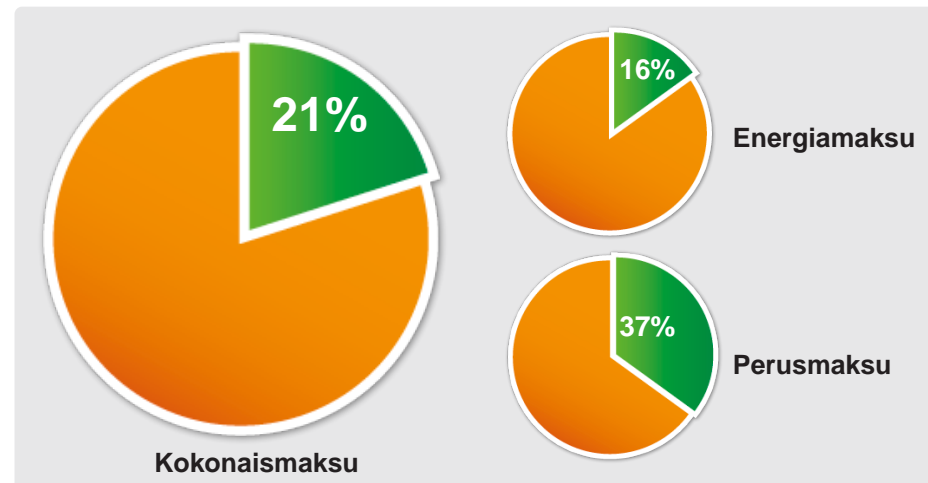
2 003 €

Saavutettu rahallinen säästö

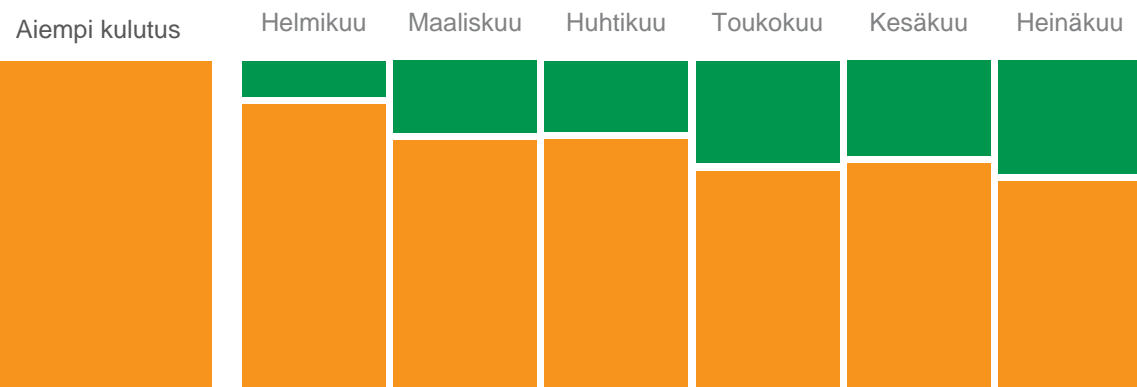
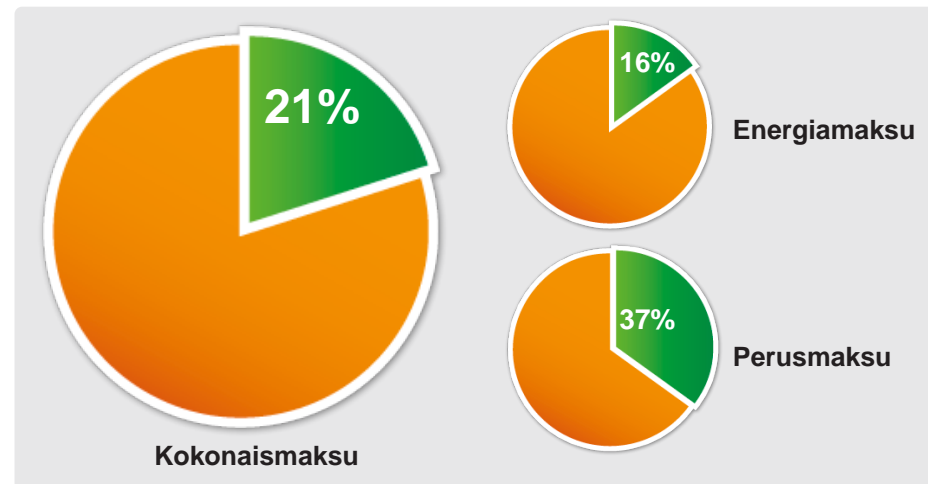
tähän mennessä yhteensä:

2 003 €

SÄÄSTÖ Helmikuu 2012-Heinäkuu 2012



VUOSI 2012



As. Oy Kirkkokatu 7

Paikkakunta

Oulu

Energian toimittaja

Oulun Energia

Tilavuus

9600 m³

Lämmönvahdin™ käyttöönottopäivä 23.01.2012

Käyttöpaikka

Oulun runkoverkko

Tyyppi



Käyntiosoite

Kirkkokatu 7

hinnat sis. alv. 23%

SÄÄSTÖ LÄMMITYSENERGIASSA

AIKAISEMPI KULUTUS ennen Lämmönvahdin™ käyttöönottoa

Laskentajaksot	Käytetty lämmitysenergia	Sääkorjattu kulutus	Ominaiskulutus			
Helmikuu 2009 - Heinäkuu 2009	176,90 MWh	178,12 MWh	18,55 kWh/m ³			
Helmikuu 2010 - Heinäkuu 2010	194,16 MWh	185,95 MWh	19,37 kWh/m ³			
Helmikuu 2011 - Heinäkuu 2011	167,09 MWh	161,23 MWh	16,79 kWh/m ³			
Keskiarvo	179,38 MWh	175,10 MWh	18,24 kWh/m³			

NYKYINEN KULUTUS Lämmönvahdin™ käyttöönoton jälkeen

Laskentajaksot	Käytetty lämmitysenergia	Sääkorjattu kulutus	Ominaiskulutus	Säästö MWh	Säästö €	Säästö %
Helmikuu 2012 - Heinäkuu 2012	149,86 MWh	147,52 MWh	15,37 kWh/m ³		1 084,19	16
Helmikuu 2012 - Heinäkuu 2012	149,86 MWh	147,52 MWh	15,37 kWh/m³	27,58	1 084,19	16

ENERGIAN HINNAT

Helmikuu 2012 - Heinäkuu 2012 | 39,31 € / MWh

SÄÄSTÖ KAUKOLÄMMÖN PERUSMAKSUSSA

	Lukema	Laskentakaava / kk	Perusmaksu € / kk	Säästö € / kk	Säästö %	Kuukaudet	Säästö € yht.
Ennen Lämmönvahtia™	3,37	2.28*(34+520*3.37)/12	417,48				
Helmikuu 2012 - Heinäkuu 2012	2,11	2.28*(34+520*2.11)/12	264,36	0,00	0	6	0,00
Yhteensä					37	6	918,72