

As. Oy Kokkokalliontie 1

Paikkakunta

Helsinki

Energian toimittaja

Helsingin Energia

Tilavuus

50618 m³

Lämmönvahdin™ käyttöönottopäivä

19.03.2012

Käyttöpaikka

Helsinki

Tyyppi

hinnat sis. alv. 24%

Käyntiosoite

Kokkokalliontie 1



Energialasku ENNEN

Lämmönvahdin™ käyttöönottoa:

164 004 €

Energialasku Lämmönvahdin™

käytön JÄLKEEN:

131 209 €

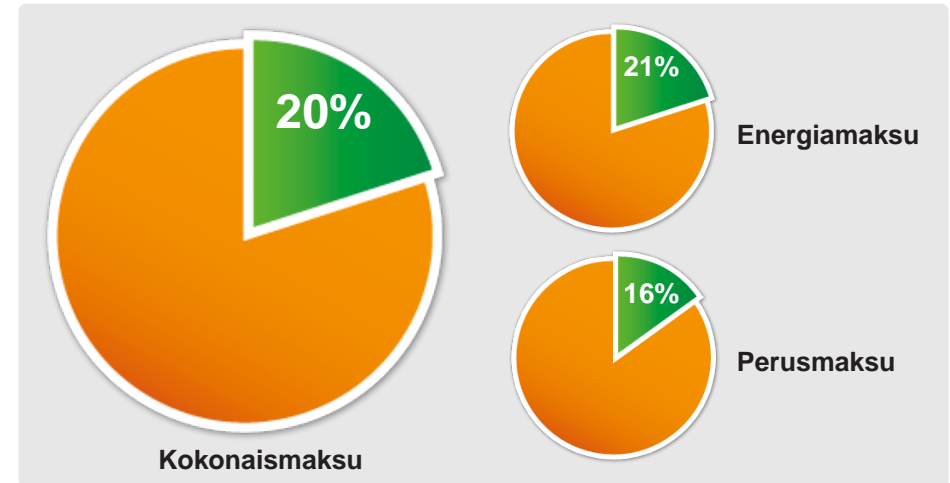
Saavutettu rahallinen säästö
normeeratusta kulutuksesta:

32 795 €

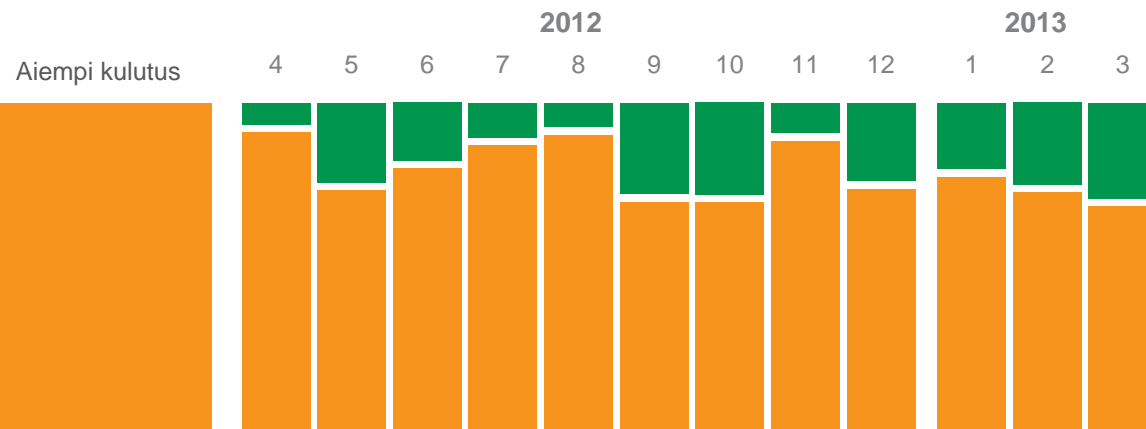
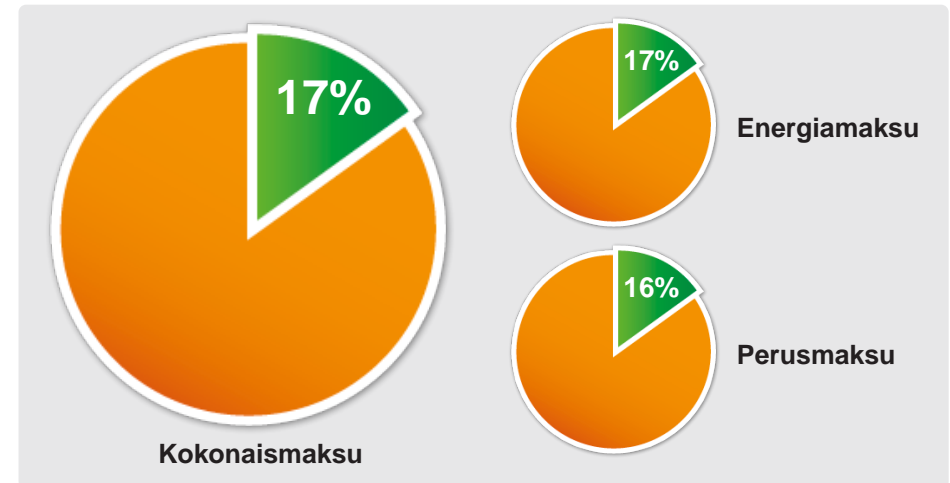
Saavutettu rahallinen säästö
tähän mennessä yhteensä:

32 795 €

SÄÄSTÖ Huhtikuu 2012-Maaliskuu 2013



VUOSI 2012



As. Oy Kokkokalliontie 1

Paikkakunta

Helsinki

Energian toimittaja

Helsingin Energia

Tilavuus

50618 m³

Lämmönvahdin™ käyttöönottopäivä

19.03.2012

Käyttöpaikka

Helsinki

Tyyppi

hinnat sis. alv. 24%



SÄÄSTÖ LÄMMITYSENERGIASSA

AIKAISEMPI KULUTUS ennen Lämmönvahdin™ käyttöönottoa

Laskentajaksot	Käytetty lämmitysenergia	Sääkorjattu kulutus	Ominaiskulutus			
Huhtikuu 2009 - Maaliskuu 2010	0,00 MWh	2 941,38 MWh	58,11 kWh/m ³			
Huhtikuu 2010 - Maaliskuu 2011	0,00 MWh	2 867,49 MWh	56,65 kWh/m ³			
Huhtikuu 2011 - Maaliskuu 2012	1 005,20 MWh	2 771,87 MWh	54,76 kWh/m ³			
Keskiarvo	1 005,20 MWh	2 860,25 MWh	56,51 kWh/m³			

NYKYINEN KULUTUS Lämmönvahdin™ käyttöönoton jälkeen

Laskentajaksot	Käytetty lämmitysenergia	Sääkorjattu kulutus	Ominaiskulutus	Säästö MWh	Säästö €	Säästö %
Huhtikuu 2012	244,50 MWh	250,60 MWh	4,95 kWh/m ³		826,22	6
Toukokuu 2012 - Lokakuu 2012	673,90 MWh	680,50 MWh	13,44 kWh/m ³		6 468,63	23
Marraskuu 2012 - Joulukuu 2012	569,80 MWh	543,90 MWh	10,75 kWh/m ³		5 946,10	17
Tammikuu 2013 - Helmikuu 2013	541,80 MWh	552,90 MWh	10,92 kWh/m ³		9 896,27	23
Maaliskuu 2013	257,70 MWh	230,10 MWh	4,55 kWh/m ³		5 571,41	31
Huhtikuu 2012 - Maaliskuu 2013	2 287,70 MWh	2 258,00 MWh	44,61 kWh/m³	602,25	28 708,62	21

ENERGIAN HINNAT

Huhtikuu 2012	54,56 € / MWh
Toukokuu 2012 - Lokakuu 2012	31,17 € / MWh
Marraskuu 2012	54,50 € / MWh
Tammikuu 2013 - Helmikuu 2013	59,04 € / MWh
Maaliskuu 2013	54,16 € / MWh

As. Oy Kokkokalliontie 1

Paikkakunta

Helsinki

Energian toimittaja

Helsingin Energia

Tilavuus

50618 m³

Lämmönvahdin™ käyttöönottopäivä 19.03.2012

Käyttöpaikka

Helsinki

Tyyppi

hinnat sis. alv. 24%

Käyntiosoite

Kokkokalliontie 1



SÄÄSTÖ KAUKOLÄMMÖN PERUSMAKSUSSA

	Lukema	Laskentakaava / kk	Perusmaksu € / kk	Säästö € / kk	Säästö %	Kuukaudet	Säästö € yht.
Ennen Lämmönvahtia™	20	19767.15/12	2 042,61				
Huhtikuu 2012	15	16930.42/12	1 749,48	293,13	14	1	293,13
Toukokuu 2012 - Lokakuu 2012	15	17439.29/12	1 802,06	360,82	17	6	2 164,92
Marraskuu 2012	15	17439.29/12	1 802,06	360,82	17	2	721,64
Tammikuu 2013 - Helmikuu 2013	15	17455.58/12	1 803,74	302,22	14	2	604,44
Maaliskuu 2013	15	17455.58/12	1 803,74	302,22	14	1	302,22
Yhteensä					16	12	4 086,35