

**As. Oy Lassintie 1**

**Paikkakunta**

Oulu

**Energian toimittaja**

Oulun Energia

**Tilavuus**

9560 m<sup>3</sup>

**Lämmönvahdin™ käyttöönottopäivä**

23.12.2011

**Käyttöpaikka**

Oulun runkoverkko

**Tyyppi**

hinnat sis. alv. 23%

**Käyntiosoite**

Myllytie 2



**Energialasku ENNEN**

Lämmönvahdin™ käyttöönottoa:

**15 256 €**

**Energialasku Lämmönvahdin™**

käyttöönoton JÄLKEEN:

**13 111 €**

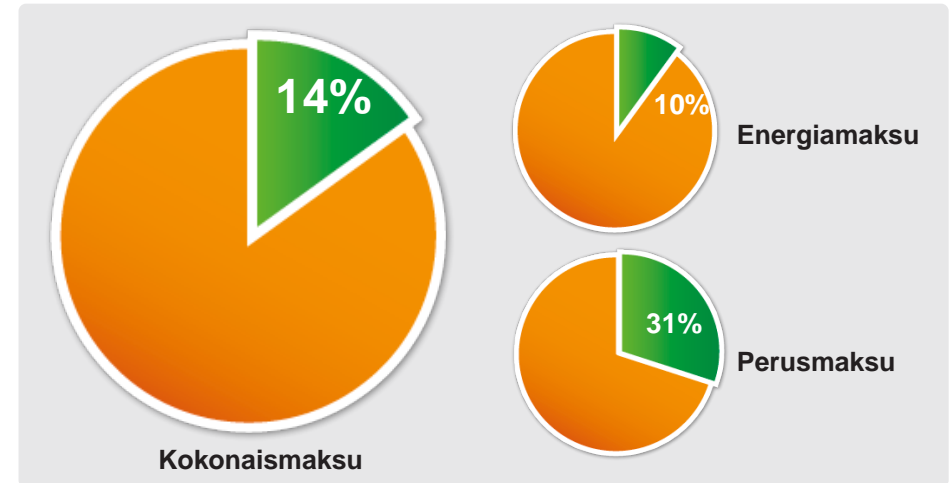
**Saavutettu rahallinen säästö  
normeeratusta kulutuksesta:**

**2 144 €**

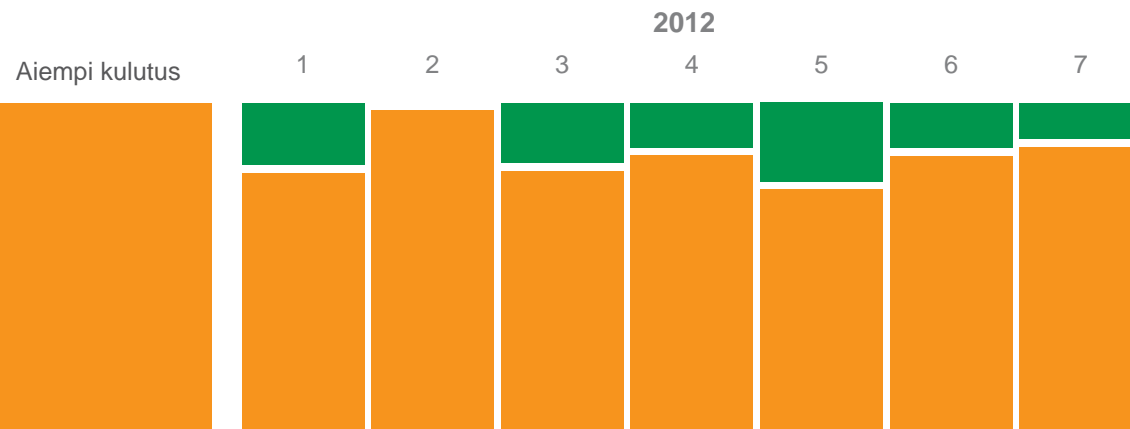
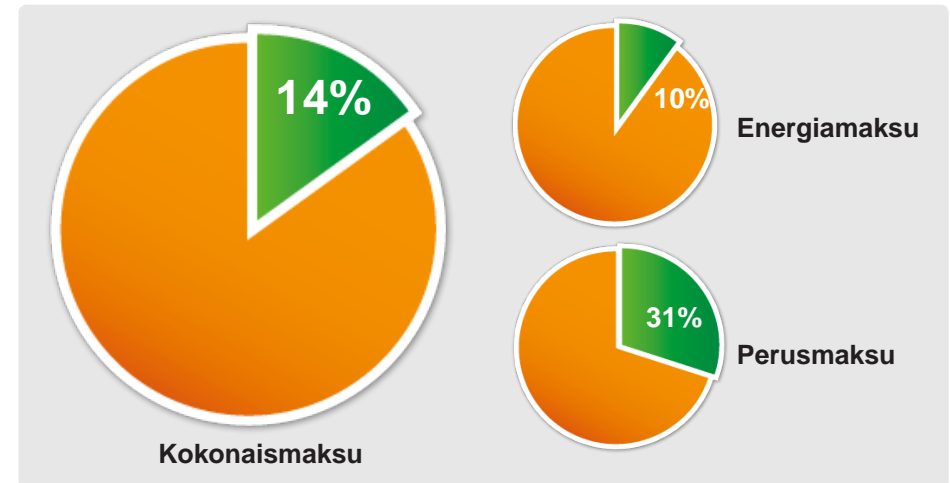
**Saavutettu rahallinen säästö  
tähän mennessä yhteensä:**

**2 144 €**

**SÄÄSTÖ Tammikuu 2012-Heinäkuu 2012**



**VUOSI 2012**



**As. Oy Lassintie 1**

**Paikkakunta**

Oulu

**Energian toimittaja**

Oulun Energia

**Tilavuus**

9560 m<sup>3</sup>

**Lämmönvahdin™ käyttöönottopäivä** 23.12.2011

**Käyttöpaikka**

Oulun runkoverkko

**Tyyppi**



**Käyntiosoite**

Myllytie 2

hinnat sis. alv. 23%

## SÄÄSTÖ LÄMMITYSENERGIASSA

### AIKAISEMPI KULUTUS ennen Lämmönvahdin™ käyttöönottoa

Laskentajaksot	Käytetty lämmitysenergia	Sääkorjattu kulutus	Ominaiskulutus
Tammikuu 2009 - Heinäkuu 2009	292,11 MWh	299,26 MWh	31,30 kWh/m <sup>3</sup>
Tammikuu 2010 - Heinäkuu 2010	346,53 MWh	322,45 MWh	33,73 kWh/m <sup>3</sup>
Tammikuu 2011 - Heinäkuu 2011	308,66 MWh	303,92 MWh	31,79 kWh/m <sup>3</sup>
<b>Keskiarvo</b>	<b>315,77 MWh</b>	<b>308,54 MWh</b>	<b>32,27 kWh/m<sup>3</sup></b>

### NYKYINEN KULUTUS Lämmönvahdin™ käyttöönoton jälkeen

Laskentajaksot	Käytetty lämmitysenergia	Sääkorjattu kulutus	Ominaiskulutus	Säästö MWh	Säästö €	Säästö %
Tammikuu 2012 - Heinäkuu 2012	283,58 MWh	278,88 MWh	29,17 kWh/m <sup>3</sup>		1 166,09	10
<b>Tammikuu 2012 - Heinäkuu 2012</b>	<b>283,58 MWh</b>	<b>278,88 MWh</b>	<b>29,17 kWh/m<sup>3</sup></b>	<b>29,66</b>	<b>1 166,09</b>	<b>10</b>

## ENERGIAN HINNAT

Tammikuu 2012 - Heinäkuu 2012 | 39,31 € / MWh

## SÄÄSTÖ KAUKOLÄMMÖN PERUSMAKSUSSA

	Lukema	Laskentakaava / kk	Perusmaksu € / kk	Säästö € / kk	Säästö %	Kuukaudet	Säästö € yht.
Ennen Lämmönvahtia™	3,61	2.28*(34+520*3.61)/12	446,65				
Tammikuu 2012 - Heinäkuu 2012	2,46	2.28*(34+520*2.46)/12	306,89	139,75	31	7	978,27
<b>Yhteensä</b>					<b>31</b>	<b>7</b>	<b>978,27</b>