

As. Oy Oulun Matadori

Paikkakunta

Oulu

Energian toimittaja

Oulun Energia

Tilavuus

28920 m³

Lämmönvahdin™ käyttöönottopäivä

28.02.2011

Käyttöpaikka

Oulun runkoverkko

Tyyppi

hinnat sis. alv. 23%

Käyntiosoite

Rautionkatu 1



Energialasku ENNEN

Lämmönvahdin™ käyttöönottoa:

33 327 €

Energialasku Lämmönvahdin™

käytönnoton JÄLKEEN:

27 268 €

Saavutettu rahallinen säästö

normeeratusta kulutuksesta:

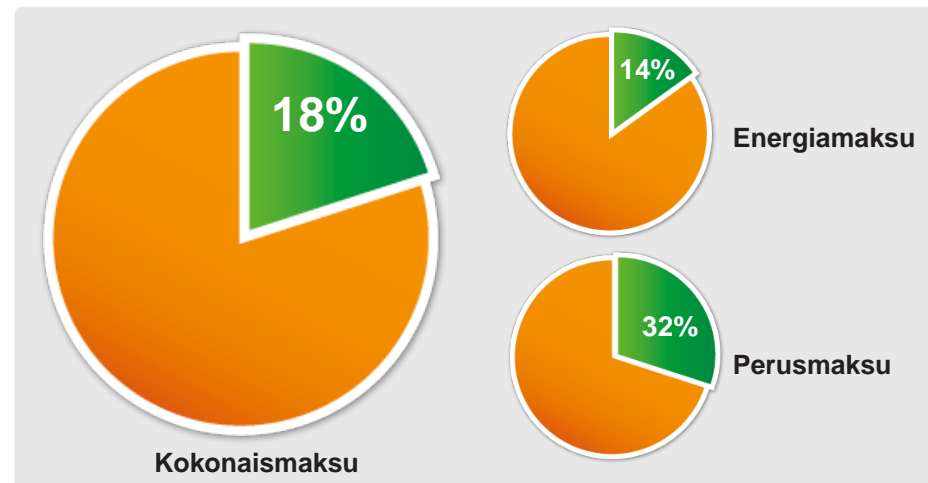
6 059 €

Saavutettu rahallinen säästö

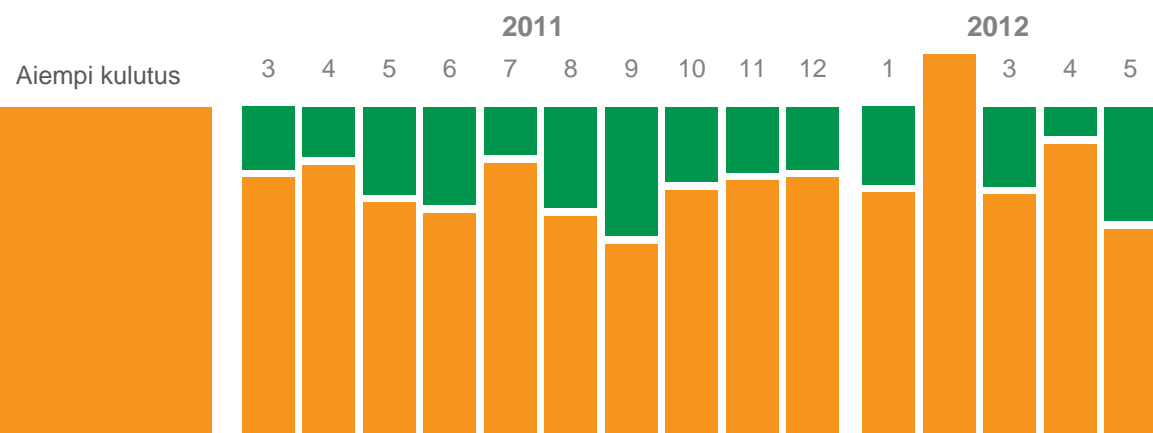
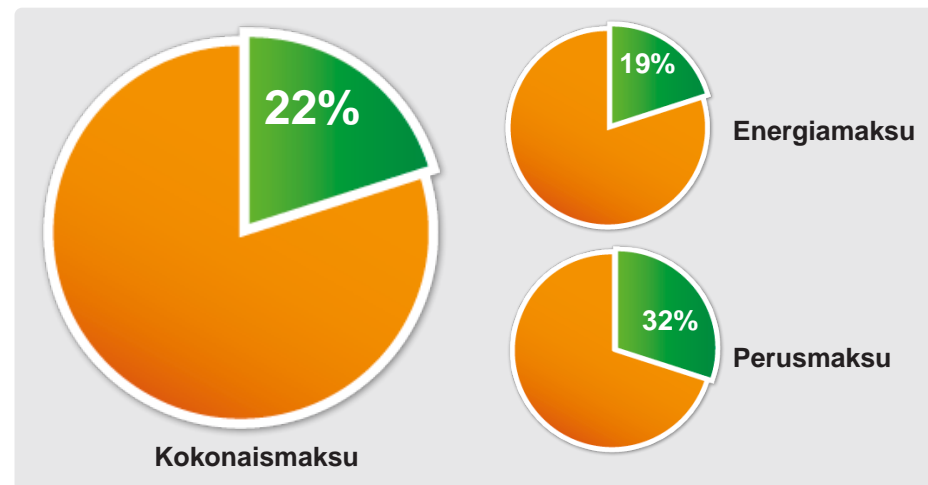
tähän mennessä yhteensä:

7 754 €

SÄÄSTÖ Kesäkuu 2011-Toukokuu 2012



VUOSI 2011



As. Oy Oulun Matadori

Paikkakunta Oulu
Lämmönvahdin™ käyttöönottopäivä 28.02.2011
Käyntiosoite Rautionkatu 1

Energian toimittaja Oulun Energia
Käyttöpaikka Oulun runkoverkko

Tilavuus 28920 m³
Tyyppi
hinnat sis. alv. 23%



SÄÄSTÖ LÄMMITYSENERGIASSA

AIKAISEMPI KULUTUS ennen Lämmönvahdin™ käyttöönottoa

Laskentajaksot	Käytetty lämmitysenergia	Sääkorjattu kulutus	Ominaiskulutus			
Kesäkuu 2008 - Toukokuu 2009	Lukemat puutteellisia tai ei saatavissa					
Kesäkuu 2009 - Toukokuu 2010	0,00 MWh	660,48 MWh	22,84 kWh/m ³			
Keskiarvo	0,00 MWh	660,48 MWh	22,84 kWh/m³			

NYKYINEN KULUTUS Lämmönvahdin™ käyttöönoton jälkeen

Laskentajaksot	Käytetty lämmitysenergia	Sääkorjattu kulutus	Ominaiskulutus	Säästö MWh	Säästö €	Säästö %
Kesäkuu 2011 - Toukokuu 2012	0,00 MWh	568,80 MWh	19,67 kWh/m ³		3 755,16	14
Kesäkuu 2011 - Toukokuu 2012	0,00 MWh	568,80 MWh	19,67 kWh/m³	91,68	3 755,16	14

ENERGIAN HINNAT

Kesäkuu 2011 - Toukokuu 2012 | 39,31 € / MWh

SÄÄSTÖ KAUKOLÄMMÖN PERUSMAKSUSSA

	Lukema	Laskentakaava / kk	Perusmaksu € / kk	Säästö € / kk	Säästö %	Kuukaudet	Säästö € yht.
Ennen Lämmönvahtia™	4,88	2.28*(34+520*4.88)/12	600,98				
Kesäkuu 2011 - Toukokuu 2012	3,3	2.28*(34+520*3.3)/12	408,97	192,01	32	12	2 304,10
Yhteensä					32	12	2 304,10