

As. Oy Valtatie 15-17

Paikkakunta

Oulu

Energian toimittaja

Oulun Energia

Tilavuus

8000 m³

Lämmönvahdin™ käyttöönottopäivä

16.12.2011

Käyttöpaikka

Oulun runkoverkko

Tyyppi

hinnat sis. alv. 23%

Käyntiosoite

Valtatie 15-17



Energialasku ENNEN

Lämmönvahdin™ käyttöönottoa:

11 644 €

Energialasku Lämmönvahdin™

käyttöönoton JÄLKEEN:

9 359 €

Saavutettu rahallinen säästö

normeeratusta kulutuksesta:

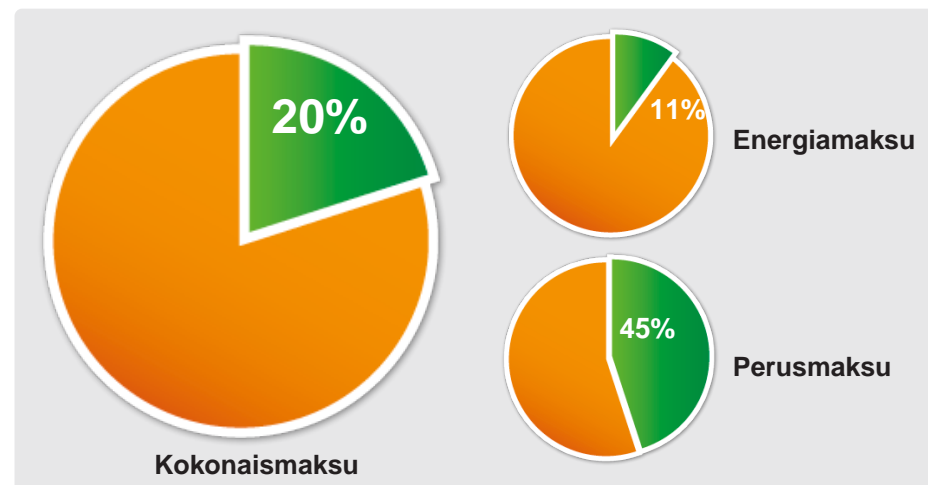
2 285 €

Saavutettu rahallinen säästö

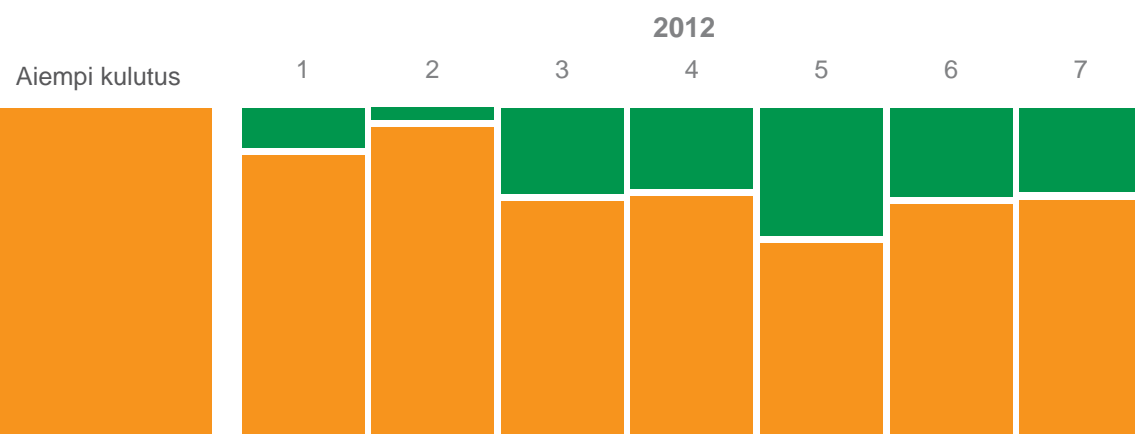
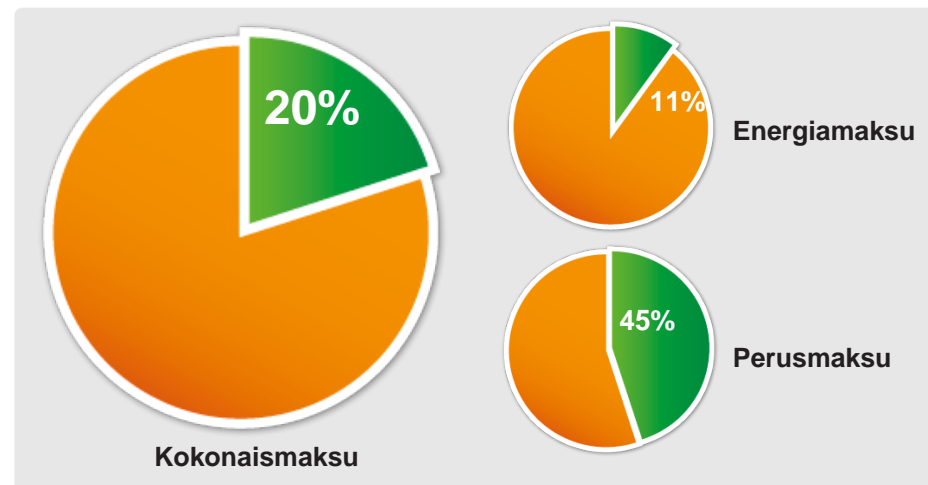
tähän mennessä yhteensä:

2 285 €

SÄÄSTÖ Tammikuu 2012-Heinäkuu 2012



VUOSI 2012



As. Oy Valtatie 15-17

Paikkakunta

Oulu

Energian toimittaja

Oulun Energia

Tilavuus

8000 m³

Lämmönvahdin™ käyttöönottopäivä 16.12.2011

Käyttöpaikka

Oulun runkoverkko

Tyyppi



Käyntiosoite

Valtatie 15-17

hinnat sis. alv. 23%

SÄÄSTÖ LÄMMITYSENERGIASSA

AIKAISEMPI KULUTUS ennen Lämmönvahdin™ käyttöönottoa

Laskentajaksot	Käytetty lämmitysenergia	Sääkorjattu kulutus	Ominaiskulutus			
Tammikuu 2009 - Heinäkuu 2009	Lukemat puutteellisia tai ei saatavissa					
Tammikuu 2010 - Heinäkuu 2010	Lukemat puutteellisia tai ei saatavissa					
Tammikuu 2011 - Heinäkuu 2011	227,04 MWh	223,37 MWh	27,92 kWh/m ³			
Keskiarvo	227,04 MWh	223,37 MWh	27,92 kWh/m³			

NYKYINEN KULUTUS Lämmönvahdin™ käyttöönoton jälkeen

Laskentajaksot	Käytetty lämmitysenergia	Sääkorjattu kulutus	Ominaiskulutus	Säästö MWh	Säästö €	Säästö %
Tammikuu 2012 - Heinäkuu 2012	201,17 MWh	197,93 MWh	24,74 kWh/m ³		1 000,07	11
Tammikuu 2012 - Heinäkuu 2012	201,17 MWh	197,93 MWh	24,74 kWh/m³	25,44	1 000,07	11

ENERGIAN HINNAT

Tammikuu 2012 - Heinäkuu 2012 | 39,31 € / MWh

SÄÄSTÖ KAUKOLÄMMÖN PERUSMAKSUSSA

	Lukema	Laskentakaava / kk	Perusmaksu € / kk	Säästö € / kk	Säästö %	Kuukaudet	Säästö € yht.
Ennen Lämmönvahtia™	3,3	2.28*(34+520*3.3)/12	408,97				
Tammikuu 2012 - Heinäkuu 2012	1,79	2.28*(34+520*1.79)/12	225,47	183,50	45	7	1 284,51
Yhteensä					45	7	1 284,51